



道教青松小學(湖景邨)



Teams
meeting

網上課堂

三 行事曆

8月15日 今天

中文
上午 9:00 - 上午 10:00

英文
上午 10:00 - 上午 11:00

數學
上午 11:00 - 下午 12:00

8月16日 明天

沒有會議

8月17日 星期一

沒有會議

8月18日 星期二

沒有會議

8月19日 星期三

沒有會議

點選行事曆



活動



聊天



團隊



作業



行事曆



通話

其他

中文
20-21_6D_中文 > 一般

聊天

詳細資料

中文

2020年8月15日 星期六
上午 9:00 - 上午 10:00

分享會議邀請

加入

盡快回覆

按時間表
加入課堂

加入 Microsoft Teams 會議 深入了解 Teams | 會議選項

查看更多

已分享至頻道



一般
20-21_6D_中文

參與者



黃效俊老師
召集人

網上課堂 (大廳)



把背景變得模糊

關掉咪

開啟喇叭

開啟鏡頭

完成設定後，點選立即加入

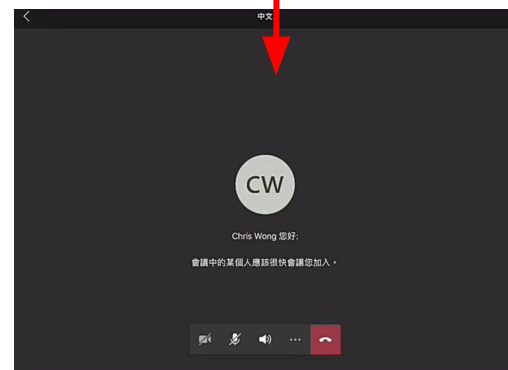
立即加入

中文

視訊已開啟 麥克風已關閉 喇叭

Detailed description: This is a screenshot of the Zoom mobile app's 'Join Meeting' screen. The background is a dark grey. At the top, there is a close button (X) and the language '中文'. The main area shows a video feed of a man with glasses. Below the video are icons for video, microphone, and speaker. At the bottom, there is a blue button labeled '立即加入' (Join Now) with a dropdown arrow. Red arrows point from yellow text boxes to various UI elements: '把背景變得模糊' points to the background blur icon; '關掉咪' points to the microphone icon; '開啟喇叭' points to the speaker icon; '開啟鏡頭' points to the video icon; and '完成設定後，點選立即加入' points to the '立即加入' button.

點選立即加入後，
耐心等待老師
批准進入課室



網上課堂 (課室畫面)



網上課堂 (課室畫面)



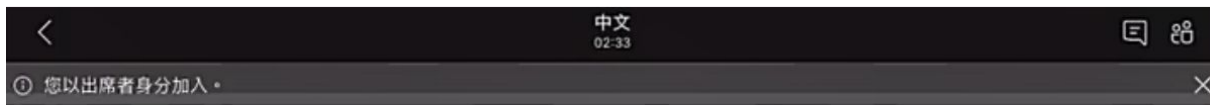
1) 開關視訊/音訊

開關鏡頭

開關咪



網上課堂 (課室畫面)



2) 舉手發問/回答

舉手/
放下手

開啟即時輔助字幕

將我保留通話

舉手

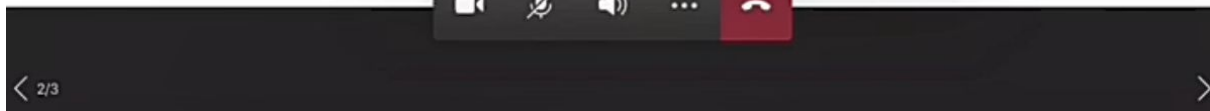
撥號鍵台

取消模糊背景

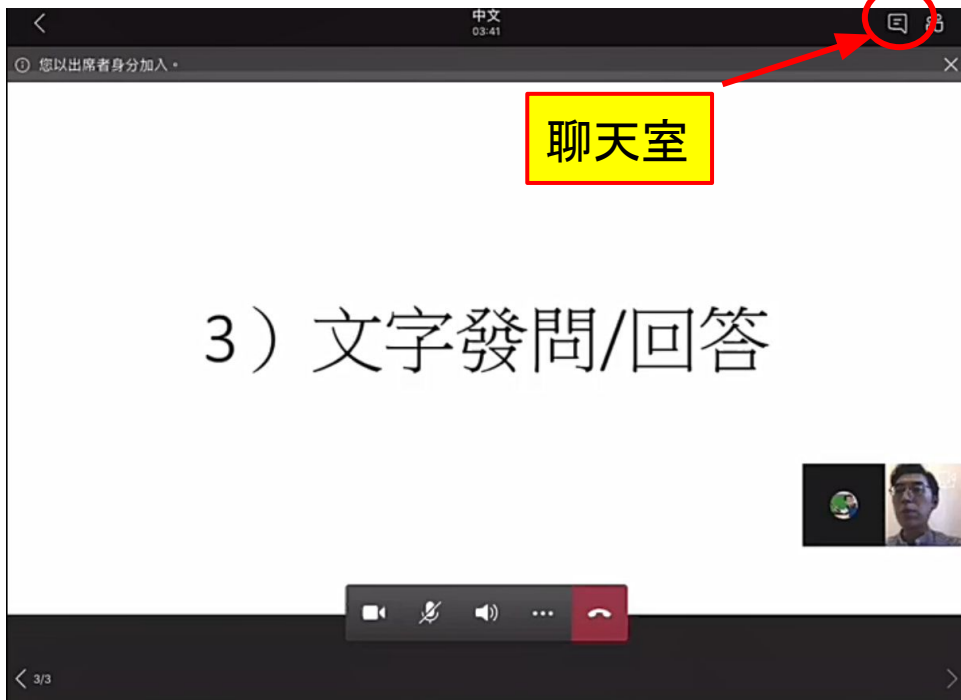
關閉傳入的視訊

點選 ...
打開選項

在自己畫面旁
出現舉手圖案
代表已舉手



網上課堂 (課室畫面)



會議聊天室



網上課堂 (課室畫面)

